


cosi®



COSIPOUF

EN User manual heating pouf **NL** Gebruikershandleiding warmtepoefs
DE Bedienungsanleitung Wärmepouf **FR** Manuel produit pouf chauffants

BATTERY & CHARGER INSIDE POUF
BATTERIJ & OPLADER IN POEF
AKKU & LADEGERÄT IM POUF
BATTERIE & CHARGEUR EN POUF

Digital manual:



Made in China



PAPER/CARTA

Separate collection / Check your local municipal guidelines
Raccolta differenziata dei rifiuti / Controlla le linee guida
del tuo comune

Cosipouf heating poufs

Cosi's heating poufs feature an infrared heating element and are made of high-quality fabric. This material ensures the poufs are colourfast and mould resistant, making the Cosipoufs suitable for both indoor and outdoor use.

Important notes:

1. Read this user manual carefully before using the Cosipouf.
2. The user manual must be stored with the product. If the product is sold to a third party, this document must be supplied as well.
3. In the event of incorrect use or failure to follow the safety regulations, any liability will be rejected, and the warranty will not apply.
4. For assistance or further information, contact your supplying retailer or the Cosi help desk at info@cosi-fires.com.
5. **WARNING:** Not suitable for use by children under 12 years without adult supervision.
6. Check that all components are in good condition before use. Stop using the pouf in the event of any damage to the components and contact your supplying retailer or the Cosi help desk at info@cosi-fires.com.
7. Use the Cosipouf with the original battery only, and only charge the battery using the charger supplied. Using another charger may result in injury or damage to the product.
8. Keep the pouf away from naked flames.
9. The Cosipouf is not suitable for standing.
10. Always take the Cosipouf indoors after outdoor use and store it in a dry place. The Cosipouf is not water resistant, so never leave the Cosipouf out in the rain.
11. **WARNING:** Do not change any of the Cosipouf components, do not open the components, and do not drill through any of the components.

Cosipoufs user manual

Each Cosipouf features an infrared heating element. The heating element works using a chargeable battery. This battery is charged using the adapter supplied.

Battery

1. Fully charge the battery using the charger supplied before using the product for the first time. The light on the charger will glow red while the battery is being charged. Once the light glows green, the battery is full and ready for use. Unplug the charger when the battery is fully charged.
2. Open the Velcro on the side of the Cosipouf and connect the battery to the cable from the control panel. Then insert the battery into the battery compartment on the black inner cover of the pouf. Close the Velcro again.
3. The Cosipouf is now ready for use.

Tips to ensure a longer battery life:

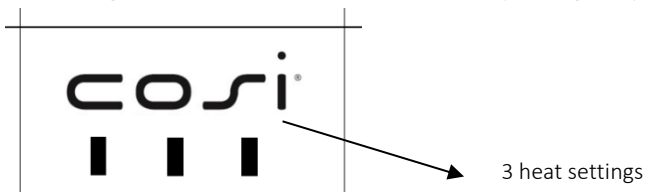
- Do not wait until the battery has run out completely.
- Do not charge overnight or unattended.
- Disconnect the battery from the adapter immediately when fully charged (green light).

It is possible to purchase an additional battery so that you can use the Cosipouf continuously. If your battery no longer works as it should, it is also possible to replace it with a new one. Use the original Cosipouf battery only. Using another battery may damage the Cosipouf or cause injury or damage to objects or people.

Control panel

The control panel to switch on the heating element can be found on the outside of the pouf.

1. Turn on the heating function by pressing and holding the control panel for at least 3 seconds. The heating element is turned on when the control panel lights up.



2. After switching on, 3 temperature indicator stripes will light up:

High:	3 indicator stripes	+/- 50°C
Mid:	2 indicator stripes	+/- 45°C
Low:	1 indicator stripe	+/- 38°C

The actual temperature depends on the ambient temperature.
3. To turn off the Cosipouf, press and hold the control panel for 3 seconds until the control panel light turns off. Are you planning to stop using the Cosipouf for an extended period? Then always disconnect the battery.

Washing the cover

To wash the pouf cover, you will have to remove the cover from the pouf. First, turn off the Cosipouf and disconnect the battery. Open the zipper at the bottom of the pouf and open the Velcro on the side of the pouf. To detach the control panel from the pouf cover, please undo the Velcro. Then carefully remove the cover from the pouf.

Store the pouf frame including all components of the heating system in a dry area. The pouf frame and heating system elements cannot and must not be washed or get wet. Wash the cover in accordance with the washing instructions on the label in the cover.

Problems

If you have a problem with your Cosipouf, contact your supplying retailer or the Cosi help desk at info@cosi-fires.com. They will have several spare parts in stock to help you find a solution for your problem.

Technical data

Cosipoufs	
Product type / category:	Heated pouf for indoor and outdoor use
Heating capacity:	12W
Battery:	Li-ion 12V Li-ion 2600mAh
Battery duration:	High: ± 2 hours / Low: ± 5 hours
Charger:	12.6V DC 1A
Heating element:	FIR Carbon Fibre 9-18W
Safety class:	Class III
Pouf cover material:	100% Acrylic, 100% Polyester or 100% Olefin
Made in:	China

All electronic components may only be replaced or repaired by Cosi or a Cosi partner. If the device has been altered by someone else, all liability will be rejected, and the warranty will not apply.

Warranty

Cosi provides a two-year factory warranty on the Cosipoufs. Cosi provides warranty on the replacement parts (battery and pouf cover) for a period of 1 year after purchase.



The heating system, battery and charger of the Cosipoufs comply with the requirements of other relevant stipulations of the current European RoHS and CE directives 2014/30/EU, 2014/35/EU and 2011/65/EU.



The Cosipoufs comply with the requirements of the WEEE directive 2012/19/EU. Do not dispose of the product in your household waste but consult your local waste collection authority for information on collecting electronic waste products.

Cosi is a brand of Gimeg Nederland B.V.

Atoomweg 99

3542 AA Utrecht

Netherlands

www.cosi-fires.com

info@cosi-fires.com

+31(0)306629500

Cosipouf warmtepoef

De warmtepoefs van Cosi beschikken over een infrarood warmte-element en zijn gemaakt van hoogwaardige kwaliteit stof. Dit materiaal maakt de poefs kleurvast en schimmelwerend, waardoor de Cosipoufs zowel voor binnen- als buitengebruik geschikt zijn.

Belangrijke waarschuwingen:

1. Lees deze handleiding zorgvuldig door, voordat je de Cosipouf in gebruik neemt.
2. De handleiding moet bij het product worden bewaard. In geval van verkoop aan derden moet dit document worden meegeleverd.
3. In geval van onjuist gebruik of het niet volgen van de veiligheidsvoorschriften wordt iedere aansprakelijkheid afgewezen en zal de garantie niet van toepassing zijn.
4. Voor hulp of aanvullende informatie neem contact op met het aankoopadres of de Cosi helpdesk via info@cosi-fires.com.
5. **WAARSCHUWING:** Niet geschikt voor gebruik door kinderen onder de 12 jaar zonder toezicht van een volwassene.
6. Controleer voor gebruik of alle onderdelen nog in goede staat zijn. Indien er beschadigingen zijn aan een van de onderdelen, de poef niet meer gebruiken. Neem contact op met het verkooppunt of de Cosi helpdesk via info@cosi-fires.com.
7. Gebruik de Cosipouf alleen met de originele batterij en laad de batterij alleen op met de meegeleverde oplader. Het gebruik van een andere oplader kan zorgen voor letsel of schade aan het product.
8. Houd de poef op afstand van open vuur.
9. De Cosipouf is niet geschikt om op te gaan staan.
10. Haal de Cosipouf na buitengebruik altijd naar binnen en bewaar de Cosipouf in een droge ruimte. Laat de Cosipouf nooit in de regen staan, de poefs zijn niet waterdicht.
11. **WAARSCHUWING:** Verander niets aan de onderdelen van de Cosipouf, maak de onderdelen niet open en doorboor de onderdelen niet.

Gebruikshandleiding Cosipoufs

Elke Cosipouf is voorzien van een infrarood warmte-element. Het verwarmingselement werkt op een oplaadbare batterij. Deze batterij wordt opgeladen met de meegeleverde adapter.

Batterij

1. Laad de batterij voor het eerste gebruik volledig op met de meegeleverde oplader. Het lampje op de oplader brandt rood als de batterij wordt opgeladen. Brandt het lampje groen, dan is de batterij vol en klaar voor gebruik. Haal de oplader uit het stopcontact wanneer de batterij volledig is opgeladen.
2. Open het klittenband aan de zijkant van de Cosipouf en sluit de batterij aan op de kabel van het bedieningspaneel. Plaats vervolgens de batterij in het batterij vakje in de zwarte binnenhoes van de poef. Sluit daarna weer het klittenband.
3. De Cosipouf is nu klaar voor gebruik.

Tips voor een langere batterijduur:

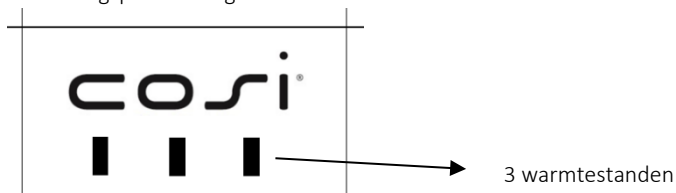
- Wacht niet tot de batterij helemaal leeg is voordat je deze oplaadt.
- Laad de batterij niet 's nachts of zonder toezicht op.
- Koppel de batterij onmiddellijk los van de adapter wanneer deze volledig is opgeladen (groen lampje).

Het is mogelijk om een extra batterij aan te schaffen zodat je de Cosipouf continu kunt gebruiken. Werkt jouw batterij niet meer naar behoren? Dan is het ook mogelijk om deze te vervangen door een nieuw exemplaar. Maak uitsluitend gebruik van de originele Cosipouf batterij. Het gebruik van een andere batterij kan de Cosipouf beschadigen of letsel of schade aan voorwerpen of mensen veroorzaken.

Bedieningspaneel

Aan de buitenzijde van de poef bevindt zich het bedieningspaneel om het verwarmingselement aan en uit te zetten.

1. Schakel de verwarming in door het bedieningspaneel in te drukken en minimaal 3 seconden ingedrukt te houden. Het verwarmingselement wordt ingeschakeld als het lampje van het bedieningspaneel aangaat.



2. Na het inschakelen branden er 3 indicatiestreepjes:

Hoog:	3 indicatiestreepjes	+/- 50°C
Middel:	2 indicatiestreepjes	+/- 45°C
Laag:	1 indicatiestreepjes	+/- 38°C

De daadwerkelijke temperatuur is afhankelijk van de omgevingstemperatuur.

3. Om de Cosipouf uit te schakelen, houd je het bedieningspaneel 3 seconden ingedrukt totdat alle lampjes uit zijn. Ga je de Cosipouf een langere tijd niet gebruiken? Ontkoppel dan altijd de batterij.

De hoes wassen

Om de poefhoes te kunnen wassen, zul je de hoes van de poef moeten verwijderen. Schakel eerste de Cosipouf uit en koppel de batterij los. Open de rits aan de onderkant van de poef en open het klittenband aan de zijkant van de poef. Haal het bedieningspaneel los van de hoes, door het klittenband lost te maken. Verwijder vervolgens voorzichtig de hoes van de poef.

Bewaar de poef inclusief alle onderdelen van het warmte-systeem op een droge plek. De poef en het warmte-systeem kunnen en mogen niet gewassen of nat worden. Was de hoes volgens de wasinstructie op het label in de hoes.

Problemen

Mocht er een probleem zijn met de Cosipouf, neem dan contact op met het verkooppunt of de Cosi helpdesk via info@cosi-fires.com. Zij hebben verschillende reserveonderdelen beschikbaar, waarmee het probleem mogelijk kan worden opgelost.

Technische gegevens

Cosipoufs	
Productsoort / -categorie:	Warmtepoef voor binnen- en buitengebruik
Verwarmingscapaciteit:	12W
Batterij:	Li-ion 12V Li-ion 2600mAh
Batterijduur:	Hoog: ± 2 uur / Laag: ± 5 uur
Oplader:	12.6V DC 1A
Verwarmingselement:	FIR Carbon Fiber 9-18W
Veiligheidsklasse:	Klasse III
Stof poefhoes:	100% Acryl, 100% Polyester of 100% Olefin
Gemaakt in:	China

Alle elektronische onderdelen mogen alleen vervangen of gerepareerd worden door Cosi of een Cosi partner. Indien er zelf / door iemand anders aanpassing aan het apparaat zijn gedaan, wordt iedere aansprakelijkheid afgewezen en zal de garantie direct vervallen.

Garantie

Op de Cosipoufs geeft Cosi twee jaar fabrieksgarantie. Op de slijtageonderdelen (batterij en poefhoes) geeft Cosi garantie over een periode van 1 jaar na aankoop.



Het warmte-element, de batterij en de adapter van de Cosipoufs voldoen aan de vereisten en andere relevante bepalingen van de huidige Europese RoHS- en CE-richtlijnen 2014/30/EU, 2014/35/EU en 2011/65/EU.



De Cosipoufs voldoen onder de bepalingen van de WEEE-richtlijn 2012/19/EU. Gooi het product niet weg bij het huisafval maar raadpleeg de plaatselijke afvalverzameling autoriteit voor informatie over het inzamelen van elektronische afvalproducten.

Cosi is een merk van Gimeg Nederland B.V.

Atoomweg 99

3542 AA Utrecht

Nederland

www.cosi-fires.com

info@cosi-fires.com

+31(0)306629500

Cosipouf-Wärmepouf

Die Cosi-Wärmepoufs verfügen über ein Infrarot-Heizelement und sind aus hochwertigem Stoff gefertigt. Dieses Material sorgt dafür, dass die Poufs farbecht und schimmelbeständig sind, sodass die Cosipoufs sowohl für den Innen- als auch für den Außenbereich geeignet sind.

Wichtige Hinweise:

1. Lesen Sie dieses Benutzerhandbuch sorgfältig durch, bevor Sie den Cosipouf benutzen.
2. Die Bedienungsanleitung muss zusammen mit dem Produkt aufbewahrt werden. Wenn das Produkt an eine dritte Partei verkauft wird, muss dieses Dokument ebenfalls mitgeliefert werden.
3. Bei unsachgemäßem Gebrauch oder Nichtbeachtung der Sicherheitsvorschriften wird jede Haftung abgelehnt und die Garantie erlischt.
4. Wenn Sie Hilfe oder weitere Informationen benötigen, wenden Sie sich an Ihren Fachhändler oder den Cosi-Helpdesk unter info@cosi-fires.com.
5. **WARNUNG:** Nicht für die Verwendung durch Kinder unter 12 Jahren ohne Aufsicht von Erwachsenen geeignet.
6. Vergewissern Sie sich vor dem Gebrauch, dass alle Komponenten in gutem Zustand sind. Stellen Sie den Gebrauch des Poufs ein, wenn die Komponenten beschädigt sind, und wenden Sie sich an Ihren Fachhändler oder den Cosi-Helpdesk unter info@cosi-fires.com.
7. Verwenden Sie den Cosipouf nur mit dem Original-Akku und laden Sie den Akku nur mit dem mitgelieferten Ladegerät auf. Die Verwendung eines anderen Ladegeräts kann zu Verletzungen oder Schäden am Produkt führen.
8. Halten Sie den Pouf von offenen Flammen fern.
9. Der Cosipouf ist nicht zum Aufstehen geeignet.
10. Nehmen Sie den Cosipouf nach dem Gebrauch im Freien immer mit nach drinnen und bewahren Sie ihn an einem trockenen Ort auf. Der Cosipouf ist nicht wasserdicht, also lassen Sie den Cosipouf niemals im Regen stehen.
11. **WARNUNG:** Ändern Sie keine der Komponenten des Cosipouf, öffnen Sie die Komponenten nicht und bohren Sie keine der Komponenten durch.

Cosipoufs Bedienungsanleitung

Jedes Cosipouf verfügt über ein Infrarot-Heizelement. Das Heizelement wird mit einem aufladbaren Akku betrieben. Dieser Akku wird mit dem mitgelieferten Ladegerät aufgeladen.

Akku

1. Laden Sie den Akku mit dem mitgelieferten Ladegerät vollständig auf, bevor Sie das Produkt zum ersten Mal verwenden. Das Licht am Ladegerät leuchtet rot, während der Akku geladen wird. Sobald das Licht grün leuchtet, ist der Akku vollständig geladen und einsatzbereit. Ziehen Sie den Stecker des Ladegeräts, wenn der Akku vollständig geladen ist.
2. Öffnen Sie den Klettverschluss des Poufs und schließen Sie den Akku an das Kabel des Bedienfelds an. Legen Sie dann den Akku in das Akkufach auf dem schwarzen Innenbezug des Poufs ein. Schließen Sie den Klettverschluss wieder.
3. Das Cosipouf ist jetzt einsatzbereit.

Tipps für eine längere Akkulebensdauer:

- Warten Sie nicht, bis der Akku vollständig entladen ist.
 - Laden Sie den Akku nicht über Nacht oder unbeaufsichtigt auf.
 - Trennen Sie den Akku sofort vom Adapter, wenn er vollständig geladen ist (grünes Licht).
- Sie können einen zusätzlichen Akku erwerben, damit Sie den Cosipouf kontinuierlich nutzen können. Wenn Ihr Akku nicht mehr so funktioniert, wie er sollte, können Sie ihn auch durch einen neuen ersetzen. Verwenden Sie nur den Original-Cosipouf-Akku. Die Verwendung eines anderen Akkus kann den Cosipouf beschädigen oder zu Verletzungen oder Schäden an Gegenständen oder Personen führen.

Bedienfeld

Das Bedienfeld zum Einschalten des Heizelements befindet sich an der Außenseite des Poufs.

1. Schalten Sie die Heizfunktion ein, indem Sie das Bedienfeld mindestens 3 Sekunden lang gedrückt halten. Das Heizelement ist eingeschaltet, wenn das Bedienfeld aufleuchtet.



2. Nach dem Einschalten leuchten 3 Temperaturanzeigestreifen auf:

Hoch:	3 Anzeigestreifen	+/- 50 °C
Mittel:	2 Anzeigestreifen	+/- 45 °C
Niedrig:	1 Anzeigestreifen	+/- 38 °C

Die tatsächliche Temperatur hängt von der Umgebungstemperatur ab.

3. Um das Cosipouf auszuschalten, halten Sie das Bedienfeld 3 Sekunden lang gedrückt, bis das Licht auf dem Bedienfeld erlischt. Planen Sie, den Cosipouf für einen längeren Zeitraum nicht mehr zu benutzen? Trennen Sie dann immer den Akku ab.

Waschen des Bezugs

Um den Bezug des Poufs zu waschen, müssen Sie den Bezug vom Pouf abnehmen. Schalten Sie zuerst den Cosipouf aus und trennen Sie den Akku. Öffnen Sie den Reißverschluss an der Unterseite des Poufs und öffnen Sie den Klettverschluss an der Seite des Poufs. Um das Bedienfeld vom Bezug zu lösen, lösen Sie bitte den Klettverschluss. Entfernen Sie dann vorsichtig den Bezug vom Pouf.

Lagern Sie den Rahmen des Poufs einschließlich aller Komponenten des Heizsystems an einem trockenen Ort. Der Rahmen des Poufs und die Elemente des Heizsystems können und dürfen nicht gewaschen oder nass werden. Waschen Sie den Bezug gemäß den Waschanweisungen auf dem Etikett auf der Innenseite des Bezugs.

Kontakt bei Problemen

Wenn Sie ein Problem mit Ihrem Cosipouf haben, wenden Sie sich an Ihren Fachhändler oder den Cosi-Helpdesk unter info@cosi-fires.com. Dort erhalten Sie verschiedene Ersatzteile, um Ihr Problem schnell lösen zu können.

Technische Daten

Cosipoufs	
Produkttyp / Kategorie:	Beheizter Pouf für den Innen- und Außenbereich.
Heizkapazität:	12 W
Akku:	Li-Ion 12 V Li-Ion 2600 mAh
Akkulaufzeit:	Hoch: \pm 2 Stunden / Niedrig: \pm 5 Stunden
Ladegerät:	12,6 V DC 1 A
Heizelement:	FIR Kohlefaser 9-18 W
Sicherheitsklasse:	Klasse III
Material Bezug:	100 % Acryl, 100 % Polyester oder 100 % Olefin
Hergestellt in:	China

Alle elektronischen Komponenten dürfen nur von Cosi oder einem Cosi-Partner ersetzt oder repariert werden. Wenn das Gerät von einer anderen Person verändert wurde, wird jede Haftung abgelehnt und die Garantie erlischt.

Garantie

Cosi gewährt eine Herstellergarantie von zwei Jahren auf die Cosipoufs. Cosi gewährt eine Garantie auf die Ersatzteile (Akku und Pouf-Bezug) für einen Zeitraum von 1 Jahr nach dem Kauf.



Das Heizsystem, der Akku und das Ladegerät der Cosipoufs entsprechen den Anforderungen anderer relevanter Bestimmungen der aktuellen europäischen RoHS- und CE-Richtlinien 2014/30/EU, 2014/35/EU und 2011/65/EU.



Die Cosipoufs entsprechen den Anforderungen der WEEE-Richtlinie 2012/19/EU. Entsorgen Sie das Produkt nicht über den Hausmüll, sondern wenden Sie sich an Ihre örtliche Entsorgungsstelle, um Informationen zur Entsorgung von Elektronik-Altgeräten zu erhalten.

Cosi ist eine Marke von Gimeg Nederland B.V.

Atoomweg 99

3542 AA Utrecht

Niederlande

www.cosi-fires.com

info@cosi-fires.com

+31(0)306629500

Poufs chauffants Cosipouf

Les poufs chauffants de Cosi sont dotés d'un élément chauffant infrarouge et sont fabriqués dans un tissu de haute qualité. Ce matériau garantit la solidité des couleurs et la résistance à la moisissure, ce qui permet aux Cosipoufs d'être utilisés aussi bien à l'intérieur qu'à l'extérieur.

Avertissements importants :

1. Lisez attentivement ce manuel d'utilisation avant d'utiliser le Cosipouf.
2. Le mode d'emploi doit être conservé auprès du produit. En cas de vente à des tiers, ce document doit être joint.
3. En cas d'utilisation incorrecte ou de non-respect des consignes de sécurité, toute responsabilité est déclinée et la garantie ne s'applique pas.
4. Pour une aide ou des informations complémentaires, prenez contact avec votre adresse d'achat ou le service d'assistance de Cosi par l'intermédiaire de info@cosi-fires.com.
5. **AVERTISSEMENT** : ne convient pas aux enfants âgés de moins de 12 ans sans la surveillance d'un adulte.
6. Avant l'utilisation, contrôlez que tous les éléments sont en bon état. Cessez d'utiliser le pouf en cas d'endommagement des composants et contactez votre revendeur ou le service d'assistance Cosi à l'adresse info@cosi-fires.com.
7. N'utilisez le Cosipouf qu'avec la batterie d'origine et ne chargez la batterie qu'avec le chargeur fourni. L'utilisation d'un autre chargeur peut entraîner des blessures ou endommager le produit.
8. Gardez le Cosipouf à l'écart des flammes nues.
9. Ne montez pas sur le Cosipouf.
10. Rangez toujours le Cosipouf dans un endroit sec après l'avoir utilisé à l'extérieur. Le Cosipouf n'est pas résistant à l'eau, ne le laissez donc jamais sous la pluie.
11. **ATTENTION** : Ne modifiez pas les composants de Cosipouf, n'ouvrez pas les composants et ne percez pas les composants.

Mode d'emploi des poufs chauffants Cosipoufs

Chaque Cosipouf est équipé d'un élément chauffant infrarouge. L'élément chauffant fonctionne sur une batterie rechargeable. Cette batterie est rechargée à l'aide du chargeur accompagnant le produit.

Batterie

1. Chargez complètement la batterie pour la première utilisation, avec le chargeur fourni. Le témoin du chargeur est allumé en rouge lorsque la batterie est en cours de chargement. Lorsque le témoin est allumé en vert, la batterie est pleine et prête à l'emploi. Débranchez le chargeur de la prise de courant lorsque la batterie est totalement chargée.
2. Ouvrez le velcro sur le côté du Cosipouf et connectez la batterie au câble du panneau de commande. Insérez ensuite la batterie dans le compartiment prévu à cet effet sur le couvercle intérieur noir du pouf. Refermez le velcro.
3. Le Cosipouf est maintenant prêt à l'emploi.

Conseils pour assurer une plus longue durée de vie de la batterie :

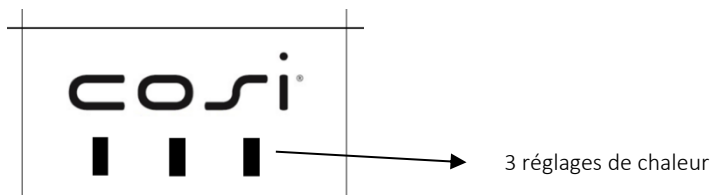
- N'attendez pas que la batterie soit complètement épuisée ;
- Ne chargez pas pendant la nuit ou sans surveillance ;
- Déconnectez la batterie de l'adaptateur dès qu'elle est complètement chargée (voyant vert).

Il est possible d'acheter une pile supplémentaire pour pouvoir utiliser le Cosipouf en continu. Si votre batterie ne fonctionne plus correctement, il est également possible de la remplacer par un exemplaire neuf. N'utilisez que la pile d'origine du Cosipouf. L'utilisation d'une autre pile peut endommager le Cosipouf ou causer des blessures ou des dommages à des objets ou à des personnes.

Panneau de commande

Le panneau de commande pour allumer l'élément chauffant se trouve à l'extérieur du pouf.

1. Allumez la fonction de chauffage en appuyant sur le panneau de commande pendant au moins 3 secondes. L'élément chauffant est activé lorsque le témoin du panneau de commande s'allume.



2. Après l'allumage, 3 bandes indicatrices sont allumées :

Haut :	3 bandes indicatrices	+/- 50°C
Moyen :	2 bandes indicatrices	+/- 45°C
Bas :	1 bande indicatrice	+/- 38°C

La température réelle dépend de la température ambiante.

3. Pour arrêter le Cosipouf, appuyez pendant 3 secondes sur le panneau de commande jusqu'à ce que tous les témoins s'éteignent. Vous envisagez de ne plus utiliser le Cosipouf pendant une période prolongée ? Dans ce cas, débranchez toujours la batterie.

Laver la housse du pouf

Pour laver la housse du pouf, vous devez retirer la housse du pouf. Tout d'abord, éteignez le Cosipouf et débranchez la batterie. Ouvrez la fermeture éclair au bas du pouf et ouvrez le velcro sur le côté du pouf. Pour détacher le panneau de commande de la housse du pouf, veuillez défaire le Velcro. Retirez ensuite avec précaution la housse.

Conservez le cadre du pouf et tous les éléments du système de chauffage dans un endroit sec. Le cadre du pouf et les éléments du système de chauffage ne peuvent et ne doivent pas être lavés ou mouillés. Lavez la housse conformément aux instructions de lavage figurant sur l'étiquette située derrière la fermeture éclair.

Contact en cas de problème

Si vous avez un problème avec votre Cosipouf, contactez votre revendeur ou le service d'assistance de Cosi à l'adresse info@cosi-fires.com. Ils auront plusieurs pièces de rechange en stock pour vous aider à trouver une solution à votre problème.

Caractéristiques techniques

Cosipoufs	
Type/ Cat. :	Pouf chauffant pour l'intérieur et l'extérieur
Capacité de chauffage :	12 W
Batterie :	Li-ion 12 V Li-ion 2600 mAh
Autonomie de la batterie :	Haute : ± 2 heures / Basse : ± 5 heures
Chargeur :	12,6V DC 1A
Élément chauffant :	Fibre de carbone FIR 9-18 W
Classe de sécurité :	Classe III
Matériau de la housse du pouf :	100 % acrylique, 100 % polyester ou 100 % oléfine
Fabriqué en :	Chine

Tous les éléments électroniques peuvent être remplacés ou réparés par Cosi ou une autre entreprise qualifiée. Si des modifications sont apportées à l'appareil, la garantie est immédiatement annulée.

Garantie

Cosi offre une garantie d'usine de deux ans sur les Cosipoufs. Cosi offre une garantie sur les pièces de rechange (batterie et housse de pouf) pour une période d'un an après l'achat.



Le système de chauffage, la batterie et le chargeur du Cosipoufs satisfont aux exigences et autres dispositions pertinentes des directives européennes actuelles RoHS et CE 2014/30/UE, 2014/35/UE et 2011/65/UE.



Les Cosipoufs satisfont aux dispositions de la directive DEEE 2012/19/UE. Ne jetez pas le produit avec les ordures ménagères, mais consultez les autorités locales de collecte des déchets pour des informations sur la collecte de déchets électroniques.

Cosi est une marque de Gimeg Nederland B.V.

Atoomweg 99

3542 AA Utrecht

Pays-Bas

www.cosi-fires.com

info@cosi-fires.com

+31(0)306629500